

Édition 2023

communauté de communes **BAS ARMAGNAC**

Membres Signataires : santé famille retraite services l'Assurance Maladie GERS udccas



Le Groupement d'intérêt Public Gers Solidaire, opérateur de la **Convention Territoriale Globale Gersoise des Solidarités**, pilotée par la CAF 32 et le Conseil départemental du Gers, a lancé la démarche des portraits de territoire, avec l'ensemble des partenaires en 2021.

Il s'agit de réaliser une « photographie » de votre territoire, mettant en exergue, grâce au choix d'indicateurs pertinents, les principaux thèmes qui apporteront une vision éclairée de votre périmètre intercommunal, permettant de le comparer à celle d'un autre territoire et de le situer à l'échelle du département.

LES COMMUNES

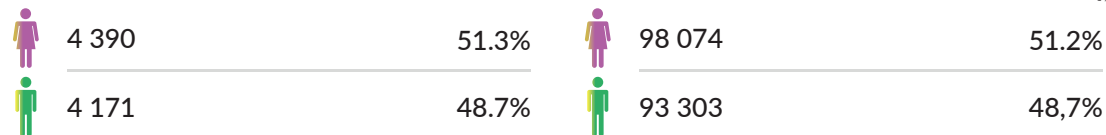
- Nogaro (siège), Arblade-le-Haut, Bétous, Bourrouillan, Caupenne-d'Armagnac, Cravencères, Espas, Le Houga, Lanne-Soubiran, Laujuzan, Loubédat, Luppé-Violles, Magnan, Manciet, Monguilhem, Monlezun-d'Armagnac, Mormès, Perchède, Saint-Griède, Saint-Martin-d'Armagnac, Sainte-Christie-d'Armagnac, Salles-d'Armagnac, Sion, Sorbets, Toulouse, Urgosse

**Bas Armagnac**  
8 561 hbts

**Gers**  
191 377 hbts

Pour une densité de population de **27.3 hbts/km<sup>2</sup>**  
Superficie 313.8 km<sup>2</sup>  
Nombre de ménages 3 996

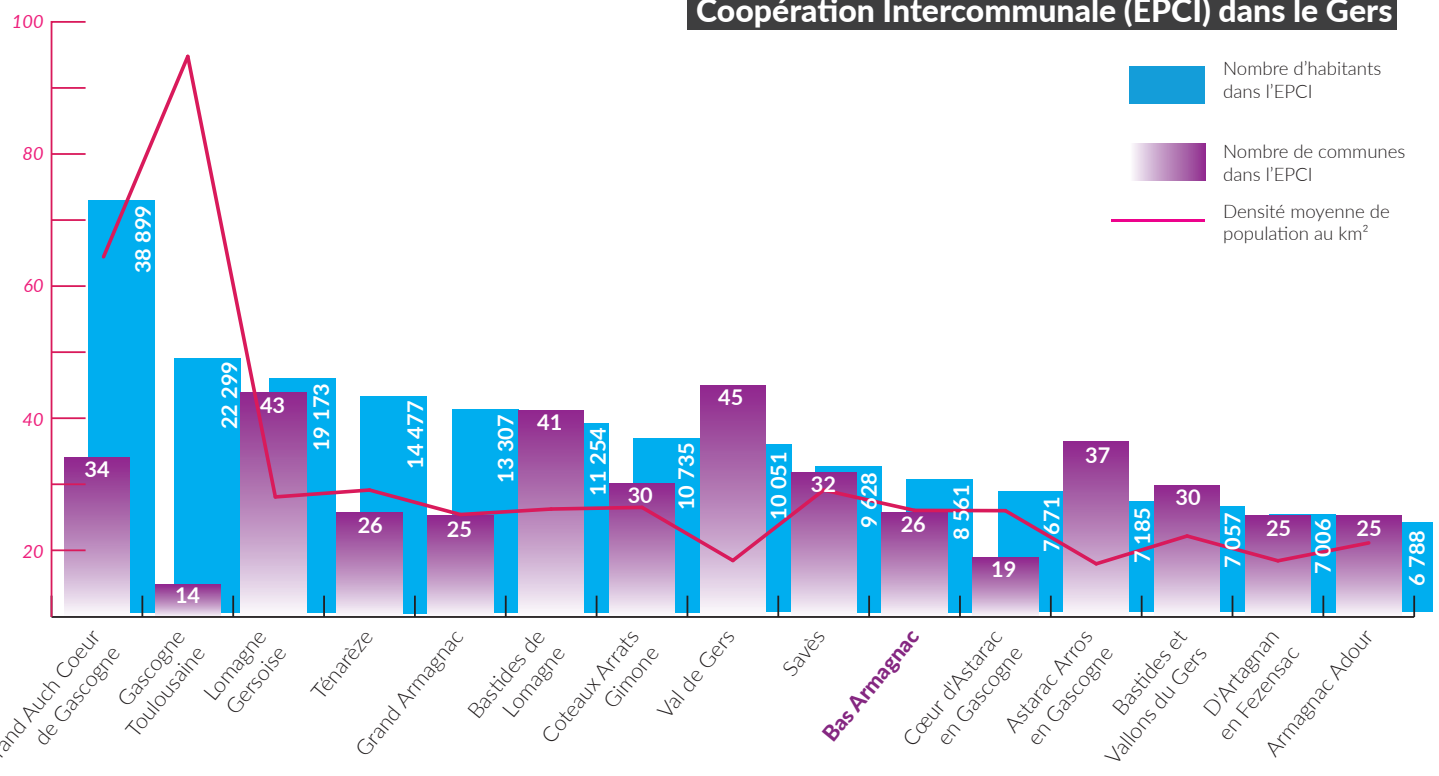
Pour une densité de population de **30.6 hbts/km<sup>2</sup>**  
Superficie 6 256,8 km<sup>2</sup>  
Nombre de ménages 89 063



Source : INSEE, 2019

La population des Établissements Publics de Coopération Intercommunale (EPCI) dans le Gers

Ce document est la propriété intellectuelle du GIP Gers Solidaire



Source : INSEE, 2019



# POPULATION

## Taux démographique par tranche d'âge

Source : Insee-2019

**0 à 14 ans**  
1 214 hbts soit 14.2% de la population  
GERS : 28 773 hbts soit 15% de la population

**15 à 29 ans**  
1 049 hbts soit 12.3% de la population  
GERS : 24 087 hbts soit 12.8% de la population

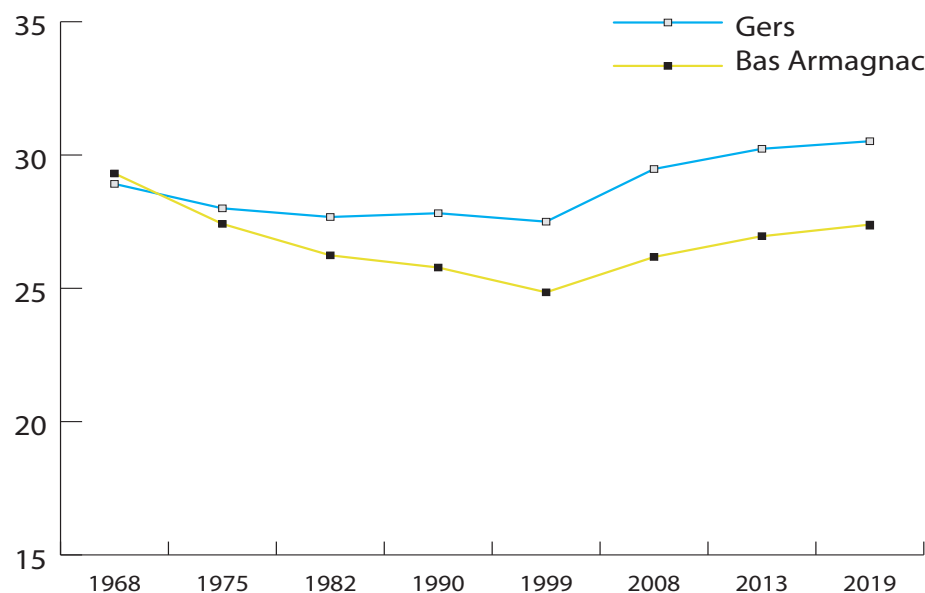
**30 à 44 ans**  
1 227 hbts soit 14.3% de la population  
GERS : 29 834 hbts soit 15.6% de la population

**45 à 59 ans**  
1 875 hbts soit 21.9% de la population  
GERS : 41 535 hbts soit 21.7% de la population

**60 à 74 ans**  
1 823 hbts soit 21.3% de la population  
GERS : 40 661 hbts soit 21.2% de la population

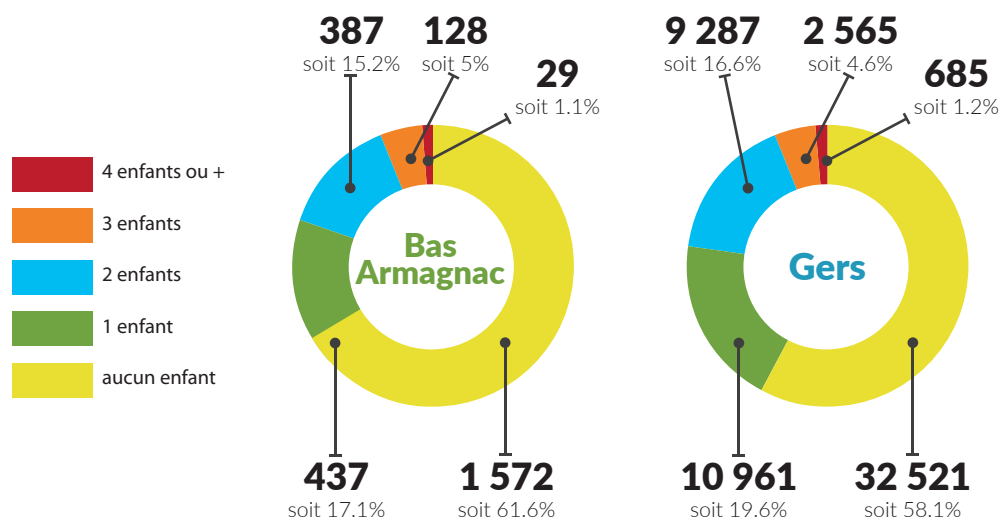
**75 ans et +**  
1 372 hbts soit 16% de la population  
GERS : 26 486 hbts soit 13.8% de la population

## Dynamique démographique



Evolution de la densité de la population (hab/km²) de 1968 à 2019

## Part des familles selon le nombre d'enfants de moins de 25 ans



## Part des familles selon leur composition

### Couples avec enfant(s)

**Bas Armagnac** : 841 (soit 32.9%)

**Gers** : 19 792 (soit 35.3%)

**Occitanie** : 37.7%

**France** : 41%

### Familles monoparentales

**Bas Armagnac** : 357 (soit 14%)  
Hommes seuls avec enfant(s) 55 soit 2.2%  
Femmes seules avec enfant(s) 302 soit 11.8%

**Gers** : 7 938 (soit 14%)  
Hommes seuls avec enfant(s) 1 714 soit 3.1%  
Femmes seules avec enfant(s) 6 224 soit 11.1%

**Occitanie** : 16.6%

**France** : 16%

### Familles couple sans enfant

**Bas Armagnac** : 1 356 (soit 53.1%)

**Gers** : 28 288 (soit 50.5%)

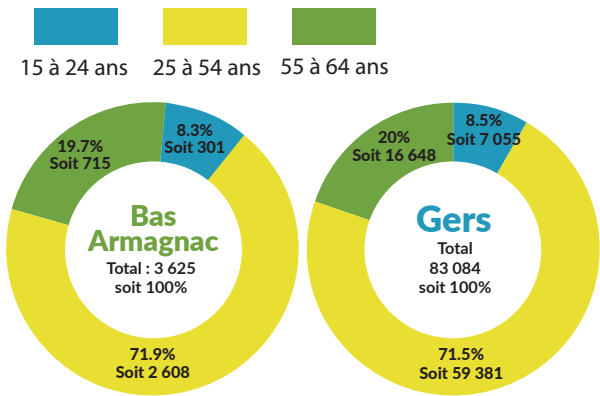
**Occitanie** : 45.7%

**France** : 43.1%



# EMPLOI ET ÉCONOMIE


## Pourcentage d'actifs par tranche d'âge



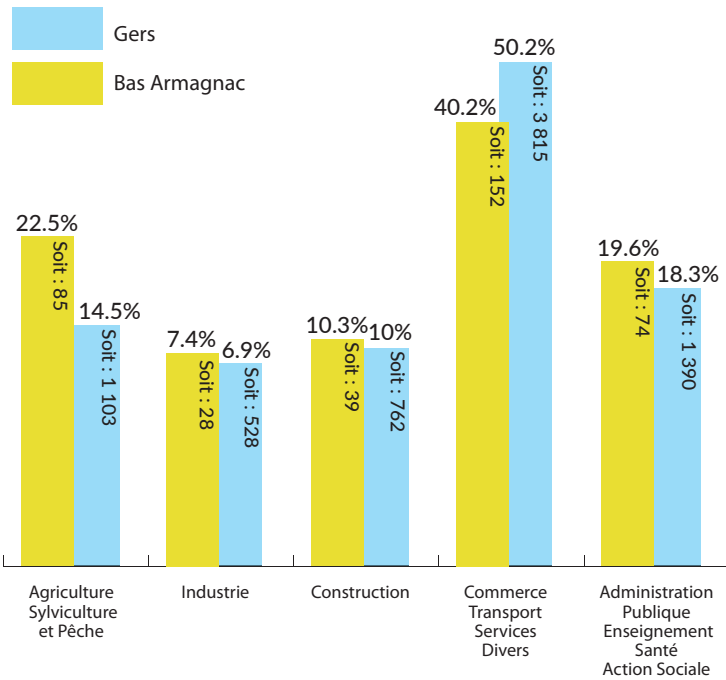
## Taux de chômage

Le taux de chômage est le rapport entre le nombre de chômeurs et la population active.

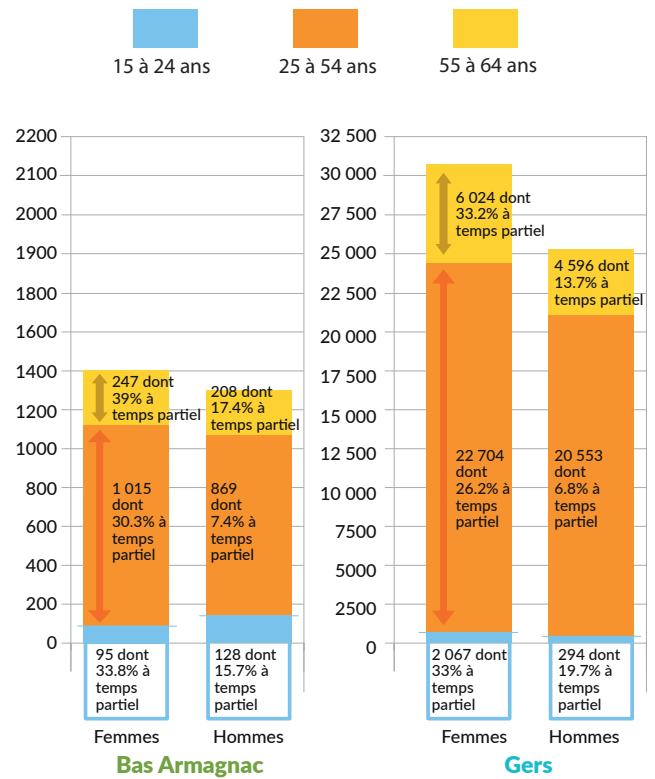
Les données du chômage sont celles de 2019, date la plus récente concernant l'échelle intercommunale.



## Taux de répartition des établissements actifs par secteur d'activité



## Salariés de 15 à 64 ans par sexe, âge et % temps partiel



## Ressources des ménages

	Nombre de ménages fiscaux	Part des ménages fiscaux imposés	Médian du niveau de vie*	Taux de pauvreté**
Bas Armagnac	3 794	39.3%	20 280 €	17.6%
Gers	86 297	43.5%	21 420 €	15%
Occitanie	2 666 792	45.9%	21 420 €	16.8%
France	28 227 994	51.1%	22 400 €	14.4%

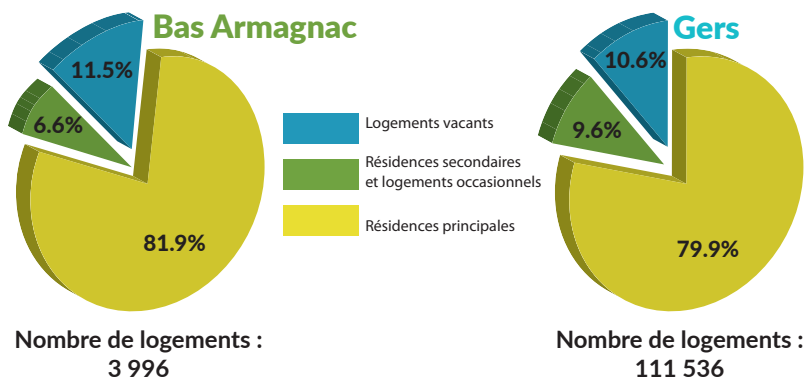
Source : Insee - 2019

\*Le niveau de vie est égal au revenu disponible du ménage par le nombre d'unités de consommation. Le niveau de vie est donc le même pour tous les individus d'un même ménage.

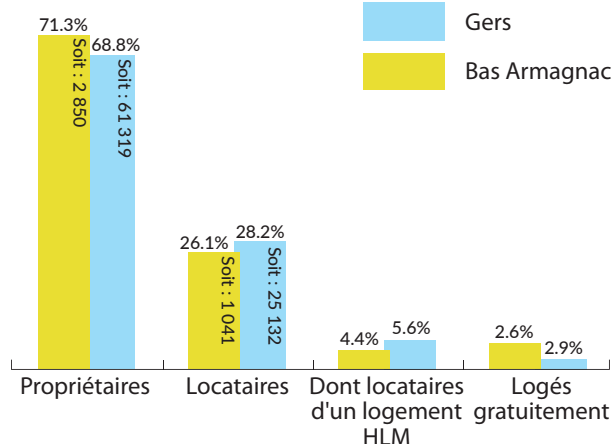
\*\*Une personne est considérée comme pauvre lorsque son niveau de vie est inférieur au seuil de pauvreté. Ce seuil correspond à 60% du niveau de vie médian de la population.

# LOGEMENT

## Logements par catégorie



## Résidences principales selon le statut d'occupation



## Bénéficiaires de l'aide au logement dans les intercommunalités

Intercommunalité	Allocataires parc public CAF 2021	Allocataires parc privé CAF 2021	Allocataires logement social 2020
Grand Auch Coeur de Gascogne	1 281	2 294	129
Lomagne Gersoise	291	874	54
Tenarèze	256	520	87
Gascogne Toulousaine	394	403	26
Grand Armagnac	136	528	90
Bastides de Lomagne	137	296	44
Coeur d'Astarac en Gascogne	108	434	65
Coteaux Arrats Gimone	112	314	41
Val de Gers	44	303	32
<b>Bas Armagnac</b>	<b>97</b>	<b>340</b>	<b>79</b>
Savès	88	230	45
Artagnan en Fezensac	62	245	63
Bastides et Vallons du Gers	96	226	80
Armagnac Adour	67	238	44
Astarac Arros en Gascogne	54	141	22
<b>Total :</b>	<b>3 223</b>	<b>7 386</b>	<b>901</b>

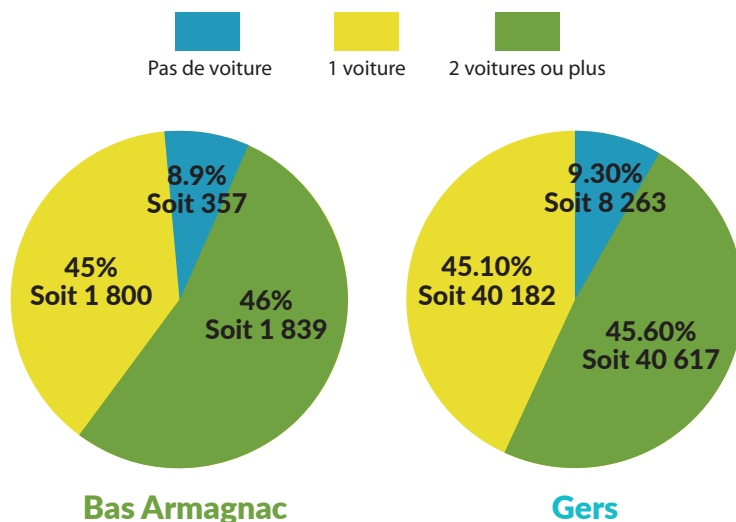
Source : CAF et MSA 2022

## Énergie et Environnement

Indicateur	Bas Armagnac	Gers
Consommation d'énergie/habitant (MWh/hab) <sup>1</sup>	22.3	20.4
Facture énergétique/habitant (€) <sup>2</sup>	2 567	2 332
GES énergétique habitant (teqCO <sup>2</sup> /hab)	3.5	3.4
Nombre de ménages en précarité énergétique logement	1 076	2 526
Part des ménages en précarité énergétique logement	27.4%	24.8%
Taux de passoires énergétiques 2022	X	17%

Source : IORCEO DREAL 2020

## Équipement automobile des ménages



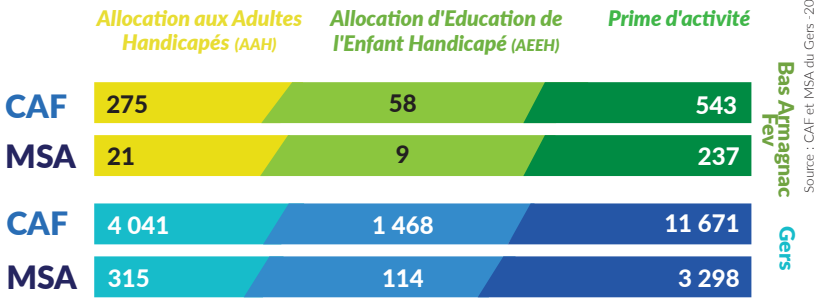
<sup>1</sup> La consommation d'énergie par habitant est le rapport entre la consommation d'énergie tous secteurs confondus et la population d'un territoire.

<sup>2</sup> La facture énergétique par habitant, pour un territoire, est calculée sur la base des consommations d'énergie tous secteurs confondus et des prix par type d'énergie disponible.



# FRAGILITÉ, ACCÈS AUX DROITS

## Nombre de bénéficiaires percevant une allocation



## Bénéficiaires de la C2S\* (Complémentaire Santé Solidaire)

**Bas Armagnac**

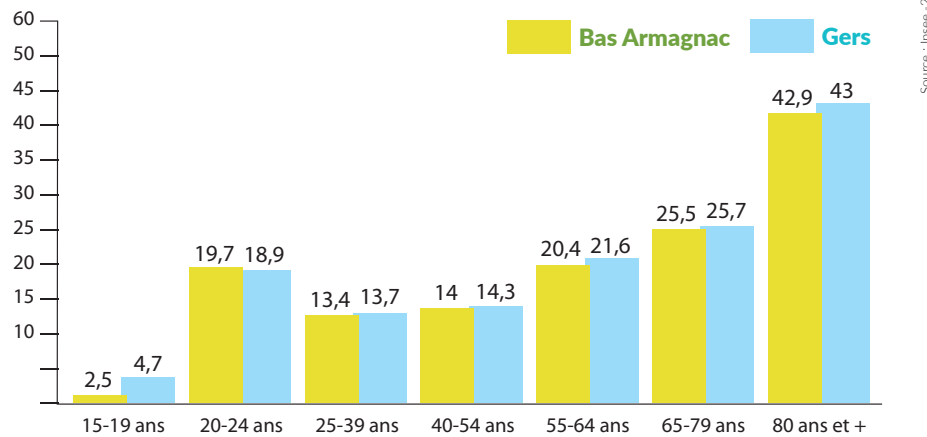
CPAM **559** bénéficiaires  
MSA **97** bénéficiaires

**Gers**

CPAM **14 642** bénéficiaires  
MSA **1 194** bénéficiaires

\*La Couverture Maladie Universelle Complémentaire (CMU-C) et l'Aide à la Complémentaire Santé (ACS) ont laissé place à un dispositif commun appelé Complémentaire Santé Solidaire contributive et non contributive (C2S)

## Taux de personnes vivant seules selon l'âge



## Pension d'Invalidité (PI)

**Bas Armagnac**

**212** bénéficiaires

**Gers**

**3 175** bénéficiaires

## Couverture Maladie

**Bas Armagnac**

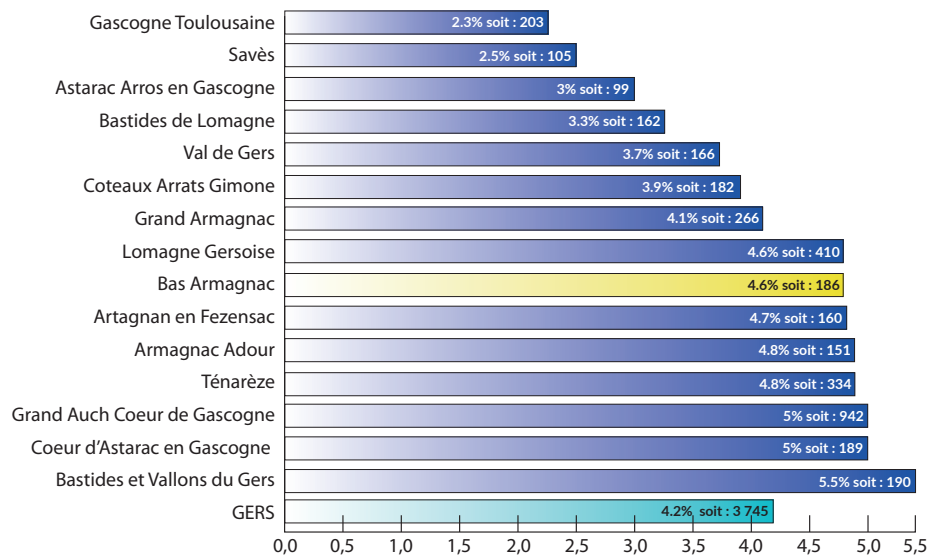
CPAM **77.8%** soit **6 258**  
MSA **22.2%** soit **1 788**

**Gers**

CPAM **81.88%** soit **169 205**  
MSA **17.90%** soit **28 431**

CPAM : Régime Général  
MSA : Régime Agricole

## Nombre de foyers bénéficiaires du RSA 2022



## Taux de personnes couvertes CAF

**BAS ARMAGNAC**  
**35.3%**  
Soit : **3 024**

**GERS**  
**39.3%**  
Soit : **75 283**

## Scolarisation selon l'âge

	Bas Armagnac	Gers	Bas Armagnac	Gers
2 à 5 ans	262	5 374	81,3 %	76,2 %
6 à 10 ans	386	9 831	99,2 %	97,9 %
11 à 14 ans	355	8 605	98,3 %	98,7 %
15 à 17 ans	267	6 480	96,1 %	96 %
18 à 24 ans	132	3 718	33,1 %	37,9 %
25 à 29 ans	9	290	2,4 %	3,8 %
30 ans ou plus	22	876	0,4 %	0,6 %
Ensemble	1 434	35 174	17 %	18,7 %

Source : Insee 2019



# OPPORTUNITÉS ET ENJEUX

## 26 et 27.3

26 communes et une densité moyenne de 27.3 habitants au km<sup>2</sup>



## 37.3%

37.3% de la population a plus de 60 ans



## 32.1% et 10%

32.1% des femmes et 10% des hommes sont à temps partiel



## 14%

Les familles mono-parentales représentent 14% dont 11.8% de femmes seules avec enfant(s) et 2.2% d'hommes seuls avec enfant(s)

## 22.2%

22.2% de la population est affiliée au régime agricole (MSA)



## 27.4%

La part des ménages en précarité énergétique est de 27.4%

## 71.3%

Le taux de propriétaires sur le territoire est de 71.3%



## 4.6%

4.6% des foyers sont bénéficiaires du RSA



## 10.2%

La part du chômage s'élève à 10.2% (soit 368 personnes)



## 20 280 €

Le médian du niveau de vie est de 20 280 €