



Édition 2024

communauté de communes  
**GRAND AUCH  
COEUR DE GASCOGNE**

Membres Signataires :



Le Groupement d'intérêt Public Gers Solidaire, opérateur de la **Convention Territoriale Globale Gersoise des Solidarités**, pilotée par la CAF 32 et le Conseil départemental du Gers, a lancé la démarche des portraits de territoire, avec l'ensemble des partenaires en 2021.

Il s'agit de réaliser une « photographie » de votre territoire, mettant en exergue, grâce au choix d'indicateurs pertinents, les principaux thèmes qui apporteront une vision éclairée de votre périmètre intercommunal, permettant de le comparer à celle d'un autre territoire et de le situer à l'échelle du département.

LES COMMUNES

- Auch (siège), Antras, Augnax, Auterive, Ayguetinte, Biran, Bonas, Castelnau-Barbarens, Castéra-Verduzan, Castillon-Massas, Castin, Crastes, Duran, Jegun, Lahitte, Lavardens, Leboulain, Mérens, Mirepoix, Montaut-les-Créneaux, Montégut, Nougaroulet, Ordan-Larroque, Pavie, Pessan, Peyrusse-Massas, Preignan, Puycasquier, Roquefort, Roqueleaura, Sainte-Christie, Saint-Jean-Poutge, Saint-Lary, Tourrenquets

**Grand Auch Coeur de Gascogne**  
39 230 hbts

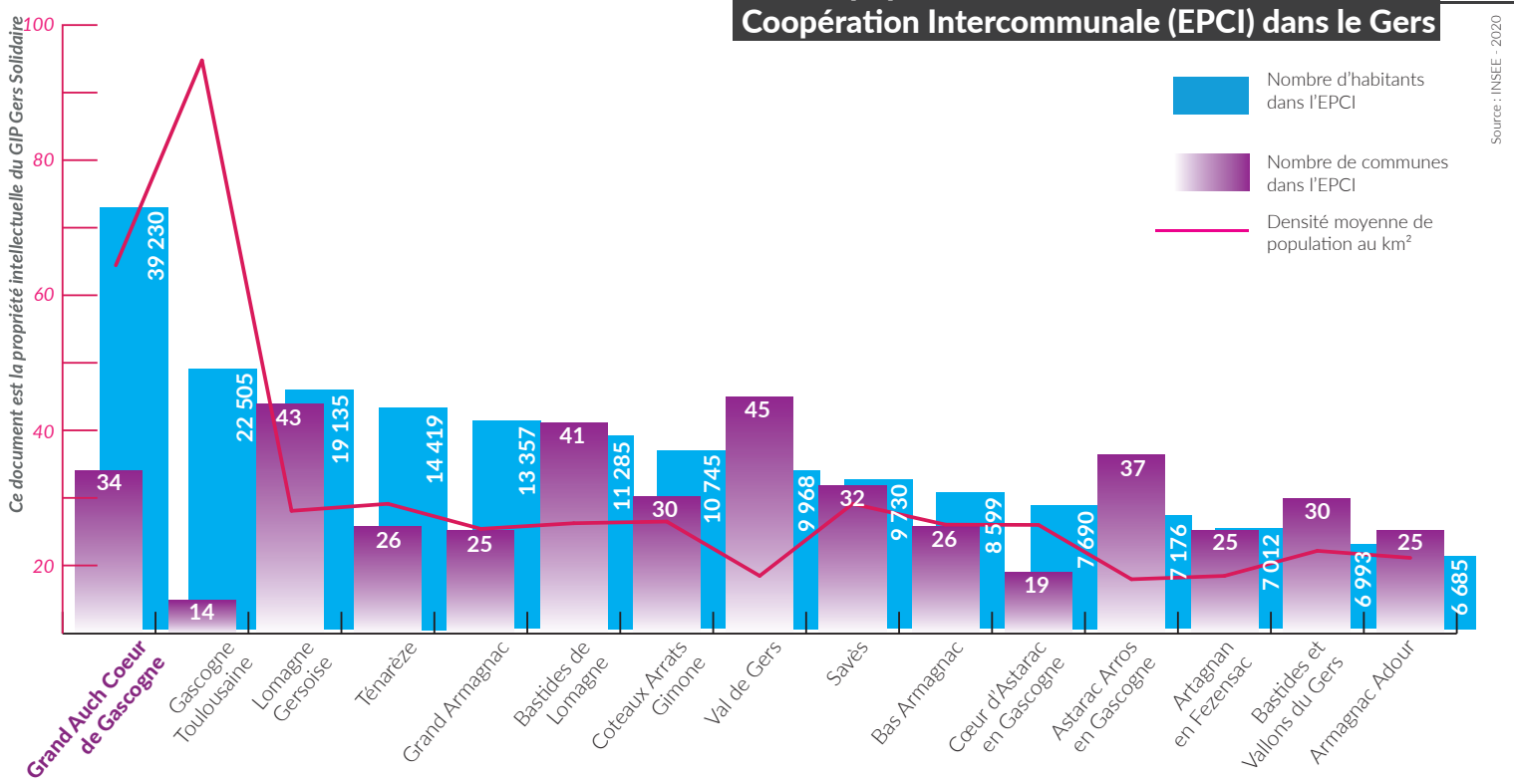
Pour une densité de population de **65.2 hbts/km<sup>2</sup>**  
Superficie 602 km<sup>2</sup>  
Nombre de ménages 19 247

**Gers**  
191 819 hbts

Pour une densité de population de **30.7 hbts/km<sup>2</sup>**  
Superficie 6 256,8 km<sup>2</sup>  
Nombre de ménages 89 745

	20 514	52.3%		98 355	51.3%
	18 716	47.7%		93 464	48.7%

**La population des Établissements Publics de Coopération Intercommunale (EPCI) dans le Gers**



Ce document est la propriété intellectuelle du GIP Gers Solidaire

Source : INSEE, 2020

Source : INSEE, 2020



# POPULATION

## Taux démographique par tranche d'âge

**0 à 14 ans**  
5 884 hbts soit 15% de la population  
GERS : 28 467 hbts soit 14,8% de la population

**15 à 29 ans**  
5 955 hbts soit 15,2% de la population  
GERS : 24 047 hbts soit 12,5% de la population

**30 à 44 ans**  
6 096 hbts soit 15,5% de la population  
GERS : 29 653 hbts soit 15,5% de la population

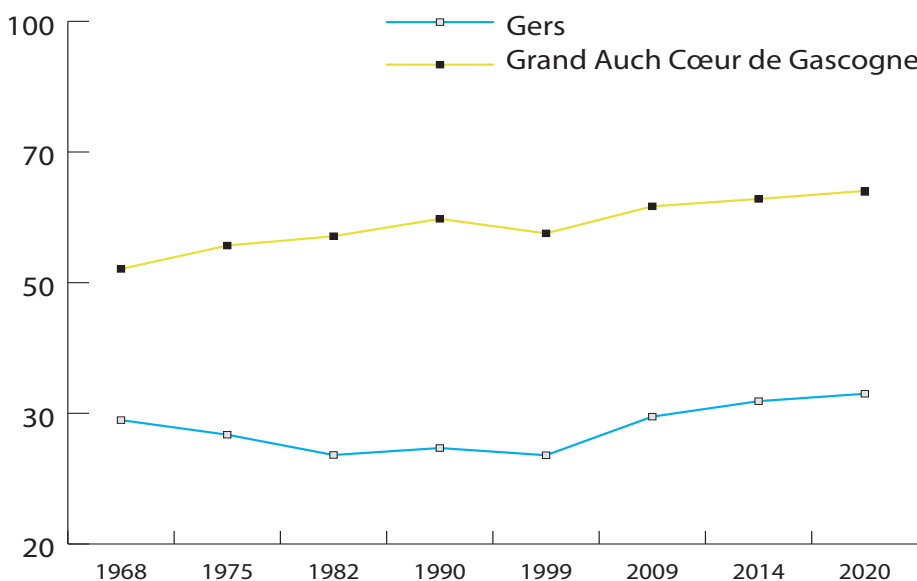
**45 à 59 ans**  
8 393 hbts soit 21,4% de la population  
GERS : 41 482 hbts soit 21,6% de la population

**60 à 74 ans**  
7 998 hbts soit 20,4% de la population  
GERS : 41 551 hbts soit 21,7% de la population

**75 ans et +**  
4 904 hbts soit 12,5% de la population  
GERS : 26 618 hbts soit 13,9% de la population

Source : Insee-2020

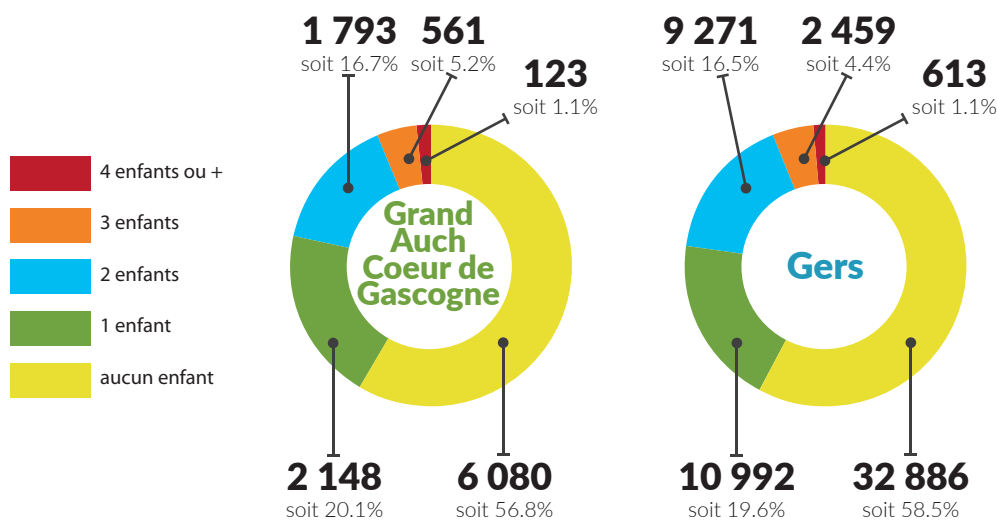
## Dynamique démographique



Evolution de la densité de la population (hab/km²) de 1968 à 2020

Source : Insee-2020

## Part des familles selon le nombre d'enfants de moins de 25 ans



Source : INSEE-2020

## Part des familles selon leur composition

	Couples avec enfant(s)	Familles monoparentales	Familles couple sans enfant
<b>Grand Auch Coeur de Gascogne</b>	<b>3 612</b> soit 33.7%	<b>1 746</b> soit 16.3% Hommes seuls avec enfant(s) 373 soit 3.5% Femmes seules avec enfant(s) 1 373 soit 12.8%	<b>5 348</b> soit 50%
<b>Gers</b>	<b>19 661</b> soit 35%	<b>8 116</b> soit 14.4% Hommes seuls avec enfant(s) 1 821 soit 3.2% Femmes seules avec enfant(s) 6 295 soit 11.2%	<b>28 444</b> soit 50.6%
<b>Occitanie</b>	<b>37.5%</b>	<b>16.8%</b>	<b>45.7%</b>
<b>France</b>	<b>40.7%</b>	<b>16.2%</b>	<b>43.1%</b>

Source : INSEE-2020

# EMPLOI ET ÉCONOMIE

## Activité et emploi de la population par âge

	Population	Actifs	Taux d'activité (%)	Actifs en emploi	Taux d'emploi (%)	Taux de chômage
Ensemble	23 201	17 121	73.8%	15 134	65.2%	10.1%
15 à 24 ans	4 280	1 793	41.9%	1 371	32%	21%
25 à 54 ans	13 271	11 953	90.1%	10 671	80.4%	9.2%
55 à 64 ans	5 650	3 375	59.7%	3 092	54.7%	8.3%

Source : Insee - 2020

## Taux de chômage 15-64 ans

Le taux de chômage est le rapport entre le nombre de chômeurs et la population active.  
Les données du chômage sont celles de 2020, date la plus récente concernant l'échelle intercommunale.

**GRAND AUCH  
COEUR DE  
GASCOGNE  
11.6%**

**GERS  
10.3%**

**OCCITANIE  
13.9%**

**FRANCE  
12.7%**

Nb Chômeurs : 1 987

Part de femmes parmi les chômeurs : 48.6%

Nb Chômeurs : 8 533

Part de femmes parmi les chômeurs : 51,5%

Nb Chômeurs : 369 979

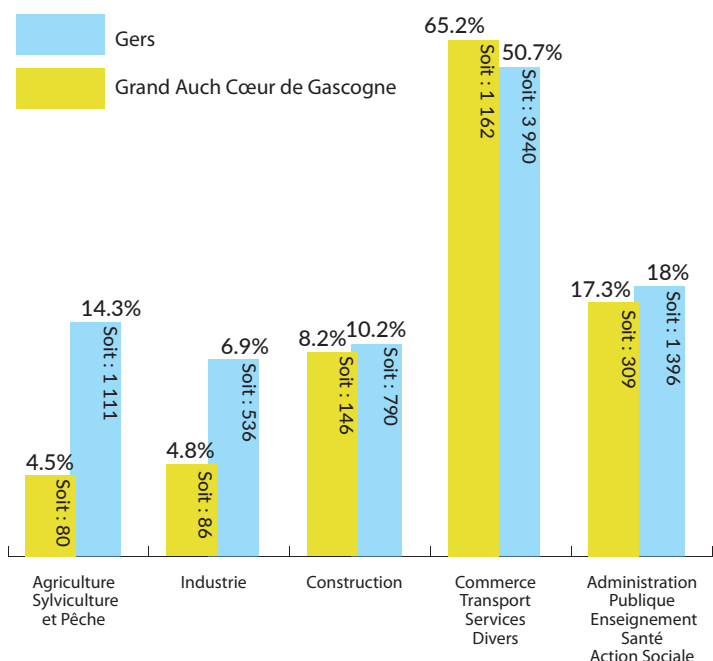
Part de femmes parmi les chômeurs : 52,3%

Nb Chômeurs : 3 951 734

Part de femmes parmi les chômeurs : 51,8%

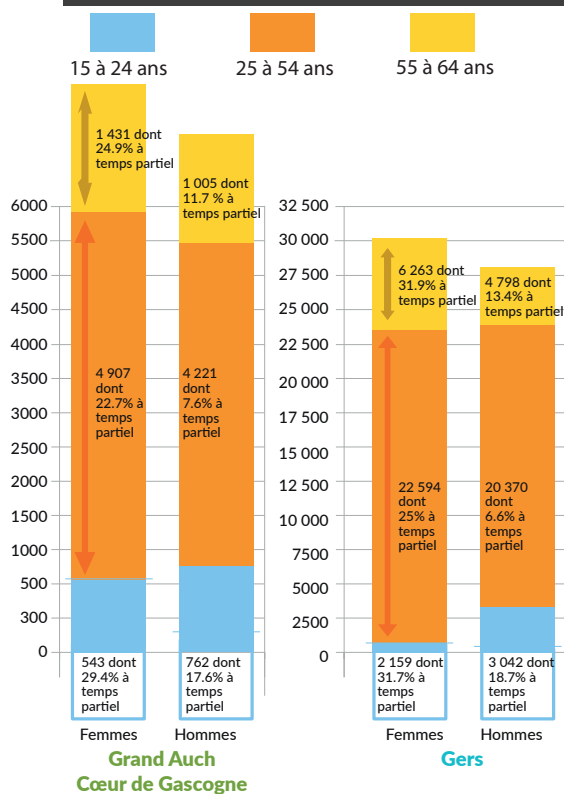
Source : Insee- 2020

## Taux de répartition des établissements actifs par secteur d'activité



Source : Insee - 2021

## Salariés de 15 à 64 ans par sexe, âge et % temps partiel



Source : Insee- 2020

## Particuliers employeurs

### Armagnac Adour

Employeurs d'assistantes maternelles  
**25.1% soit 633**

Employeurs d'autres salariés  
**74.9% soit 1 893**

### Gers

Employeurs d'assistantes maternelles  
**26% soit 3 186**

Employeurs d'autres salariés  
**74% soit 9 081**

Source : Insee- 2020

## Ressources des ménages

	Nombre de ménages fiscaux	Part des ménages fiscaux imposés	Médian du niveau de vie*	Taux de pauvreté**
Grand Auch Cœur de Gascogne	18 049	51%	22 870 €	14.3%
Gers	86 472	46.3%	22 110 €	15.3%
Occitanie	2 688 559	48.3%	22 010 €	17.5%
France	28 280 168	53.4%	23 080 €	14.9%

\*Le niveau de vie est égal au revenu disponible du ménage par le nombre d'unités de consommation. Le niveau de vie est donc le même pour tous les individus d'un même ménage.

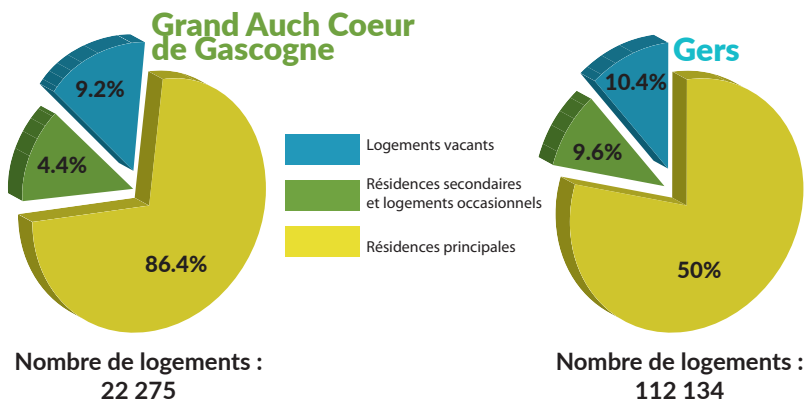
\*\*Une personne est considérée comme pauvre lorsque son niveau de vie est inférieur au seuil de pauvreté. Ce seuil correspond à 60% du niveau de vie médian de la population.

Ce document est la propriété intellectuelle du GIP Gers Solidaire

Source : Insee- 2020

# LOGEMENT

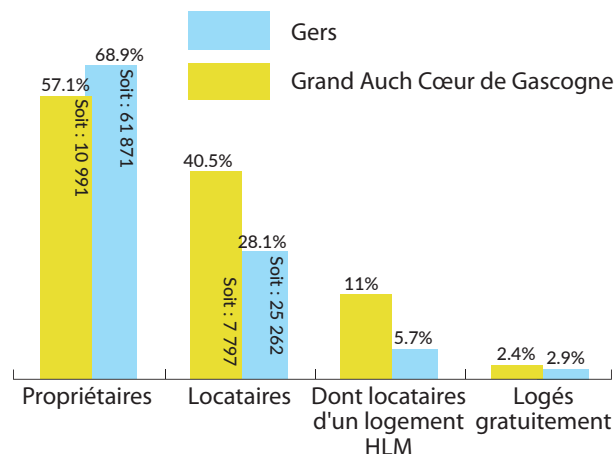
## Logements par catégorie



Nombre de logements : 22 275

Nombre de logements : 112 134

## Résidences principales selon le statut d'occupation



## Bénéficiaires de l'aide au logement dans les intercommunalités

Grand Auch Coeur de Gascogne	1 277	2 166	3 443
Lomagne Gersoise	296	806	1 102
Gascogne Toulousaine	396	403	799
Tenarèze	257	515	772
Grand Armagnac	140	490	630
Cœur Astarac en Gascogne	106	415	521
Bastides de Lomagne	147	318	465
Bas Armagnac	101	336	437
Coteaux Arrats Gimone	115	318	433
Val de Gers	48	281	329
Saves	84	235	319
Artagnan en Fezensac	66	251	317
Bastides et Vallons du Gers	93	217	310
Armagnac Adour	67	213	280
Astarac Arros en Gascogne	51	126	177
Total :	<b>3 244</b>	<b>7 090</b>	<b>10 334</b>
	Allocataires parc public CAF 2022	Allocataires parc privé CAF 2022	TOTAL ALLOCATAIRES LOGEMENT CAF 2022

Source : CAF - 2022

## Énergie et Environnement

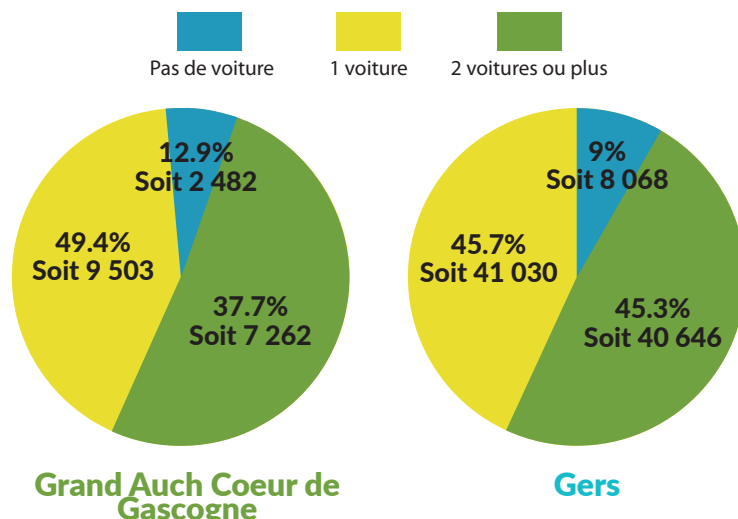
Consommation d'énergie/habitant (MWh/hab) <sup>1</sup>	18.2	20.4
Facture énergétique/habitant (€) <sup>2</sup>	2 136	2 332
GES énergétique habitant (teqCO <sup>2</sup> /hab)	3.2	3.4
GES énergétique (milliers de teqCO <sup>2</sup> )	4 328	21 526
Part des ménages en précarité énergétique logement	23.5%	24.8%
Taux de passoires énergétiques 2022	✗	17%
	Grand Auch Coeur de Gascogne	Gers

Source : IORCEO DREAL 2020

<sup>1</sup> La consommation d'énergie par habitant est le rapport entre la consommation d'énergie tous secteurs confondus et la population d'un territoire.

<sup>2</sup> La facture énergétique par habitant, pour un territoire, est calculée sur la base des consommations d'énergie tous secteurs confondus et des prix par type d'énergie disponible.

## Équipement automobile des ménages

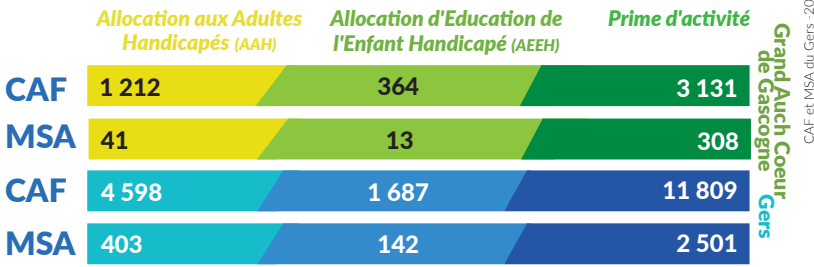


Grand Auch Coeur de Gascogne

Gers

# FRAGILITÉ, ACCÈS AUX DROITS

## Nombre de bénéficiaires percevant une allocation



## Bénéficiaires de la C2S

Grand Auch Coeur de Gascogne

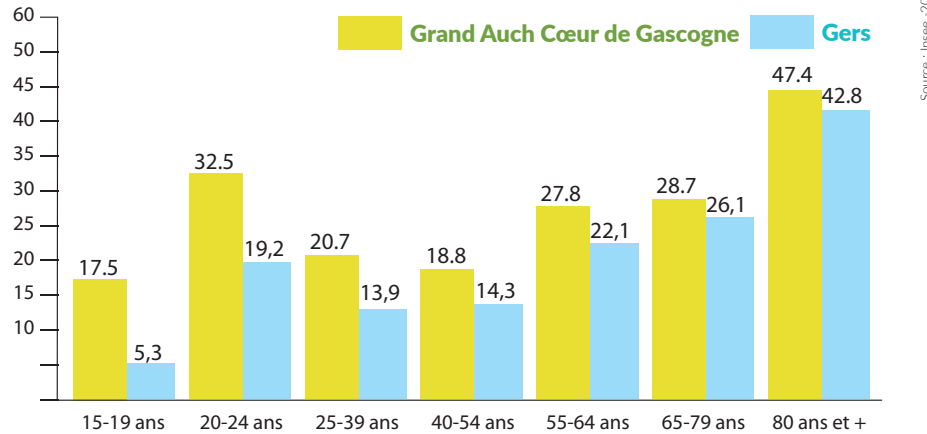
CPAM 4 859 bénéficiaires  
MSA 135 bénéficiaires

Gers

CPAM 14 642 bénéficiaires  
MSA 1 194 bénéficiaires

Source : CPAM et MSA du Gers - 2022  
Population Insee 2022

## Taux de personnes vivant seules selon l'âge



## Couverture Maladie

Grand Auch Coeur de Gascogne

CPAM 91.4% soit 35 176  
MSA 8.6% soit 3 314

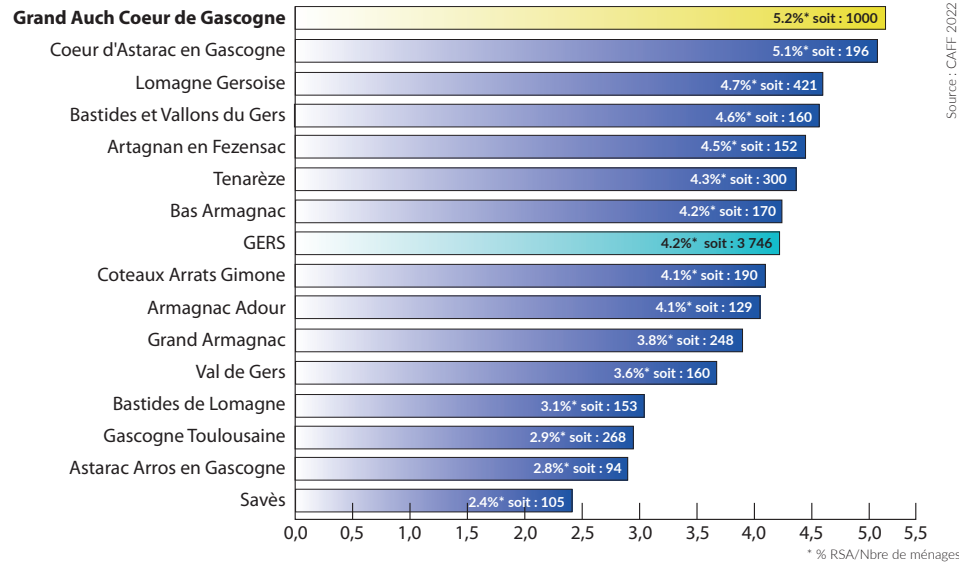
Gers

CPAM 81.88% soit 169 205  
MSA 17.90% soit 28 431

CPAM : Régime Général  
MSA : Régime Agricole

Source : CPAM et MSA - 2022

## Nombre de foyers bénéficiaires du RSA 2022



## Taux de personnes couvertes CAF

GRAND AUCH  
COEUR DE  
GASCogne  
43.4%  
Soit :  
17 217

GERS  
38%  
Soit :  
72 690

Source : CAF 2022

## Nombre de bénéficiaires APA à domicile

Grand Auch Coeur de Gascogne

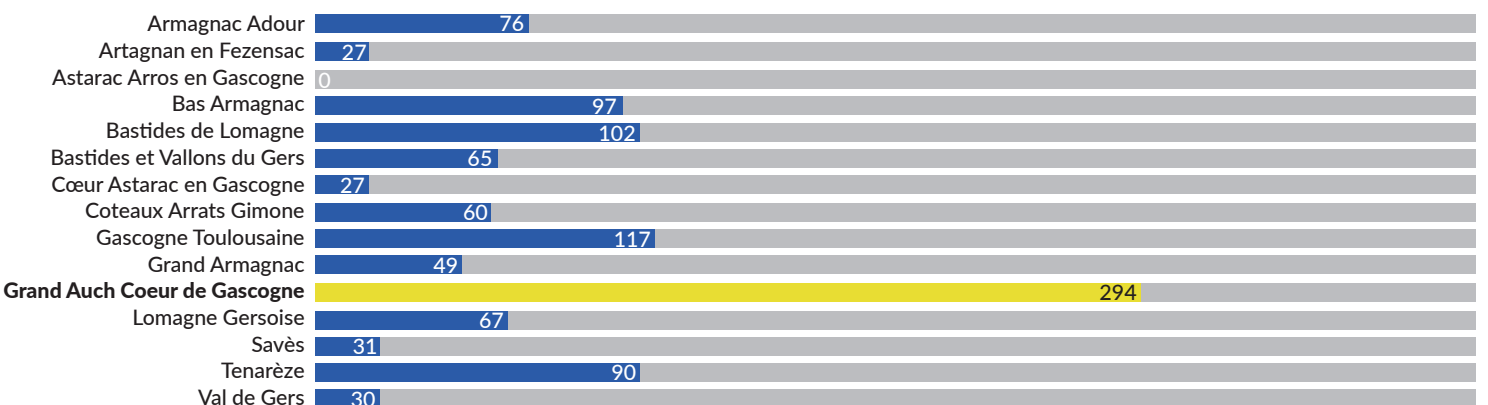
GIR 1 et 2 : 90  
GIR 3 et 4 : 541

Gers

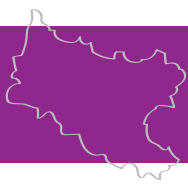
GIR 1 et 2 : 623  
GIR 3 et 4 : 3 215

Source : Département 2023

## Allocataires aide au logement CAF en établissement







# OPPORTUNITÉS ET ENJEUX

## 34 et 22.5

34 communes et une densité moyenne de 22.5 habitants au km<sup>2</sup>



## 32.9%

32.9% de la population a plus de 60 ans



## 16.3%

Les familles mono-parentales représentent 16.3% dont 12.8% de femmes seules avec enfant(s) et 3.5% d'hommes seuls avec enfant(s)

## 22.7% et 7.6%

22.7% des femmes et 7.6% des hommes sont à temps partiel (25 à 54 ans)



## 8.6%

8.6% de la population est affiliée au régime agricole (MSA)



## 23.5%

La part des ménages en précarité énergétique est de 23.5%

## 57.1%

Le taux de propriétaires sur le territoire est de 57.1%



## 5.2%

5.2% des foyers sont bénéficiaires du RSA



## 2 526

Le nombre de particuliers employeurs est de 2 526



## 22 870 €

Le médian du niveau de vie est de 22 870 €